

ECONOMY AND STRATEGY CONSULTANCY SERVICES



**ESDH**

EKONOMİ VE STRATEJİ DANIŞMANLIK HİZMETLERİ

# BURSA DÜNYA VE TÜRKİYE EKONOMİSİ İÇİN DEĞERLENDİRME VE BEKLENTİLER

EKONOMİ VE STRATEJİ DANIŞMANLIK HİZMETLERİ  
2014 OCAK

# BURSA EKONOMİSİ

## 2013 BURSA EKONOMİSİ GÖSTERGELERİ

GÖSTERGE	2012	2013	BURSA DEĞİŞİM %	TÜRKİYE DEĞİŞİM %
İHRACAT MİLYON DOLAR	11.917	12.856	7,9	5,6
TAŞIT ARAÇLARI	7.113	7.930	11,5	11,8
TEKSTİL	1.054	1.141	8,3	7,0
ÇELİK	615	567	-7,7	-10,4
KİMYEVİ MADDELER	409	364	-10,9	-0,4
İTHALAT MİLYON DOLAR (OCAK-KASIM)	9.528	9.792	,8	5,5
KREDİLER TL (EYLÜL)	24.998	31.468	25,9	23,5
AÇILAN ŞİRKET SAYISI	1.399	1.792	28,1	25,5
KAPANAN ŞİRKET SAYISI	348	367	5,5	8,8
İSTİHDAM (EKİM)	550.531	602.444	8,5	6,9
KONUT SATIŞLAR	24.724	40.515	64,0	63,2
OTO SATIŞLARI YENİ(OCAK-KASIM)	-	36.876	-	-
YENİ YABANCI SERMAYE ŞİRKET SAYISI ADET (OCAK-KASIM)	4	24		(3.321) (3.861)
YATIRIM TEŞVİKLERİ MİLYON TL (OCAK-KASIM)	2.430	2.581	6,2	55,0

# DÜNYA EKONOMİSİ

## DÜNYA EKONOMİSİNDE GÜNDEM VE BEKLENTİLER

- **2014 YILI DÜNYA EKONOMİSİ VE TİCARETİNDE BÜYÜME BEKLENTİLERİ DAHA OLUMLU**
- **ABD MERKEZ BANKASI PARASAL GENİŞLEMEDEN ÇIKIŞI BAŞLATTI VE SÜRDÜRECEK**
- **YENİ KÜRESEL KOŞULLAR BELİRGİNLEŞİYOR**
- **GELİŞEN ÜLKELERDE YENİ KOŞULLARA UYUM**

## 2014 YILI BÜYÜME BEKLENTİLERİ YÜZDE

ÜLKELER	2012	2013	2014 EKİM TAHMİN	2014 OCAK TAHMİN
DÜNYA	2,4	2,3	3,0	3,1
GELİŞMİŞ ÜLKELER	1,2	1,2	2,0	2,2
ABD	2,2	1,6	2,6	2,8
EURO BÖLGESİ	-0,6	-0,4	1,0	1,0
AB 27	-0,2	0,0	1,3	1,4
JAPONYA	1,9	2,0	1,2	1,7
KANADA	1,7	1,6	2,2	2,4
DİĞER GELİŞMİŞ ÜLKELER	1,8	2,3	3,1	3,0
GELİŞEN ÜLKELER	4,9	4,5	5,1	5,1
ORTA VE DOĞU AVRUPA	1,4	2,3	2,7	2,8
BDT	3,4	2,1	3,4	2,6
ASYA	6,5	6,3	6,5	6,7
ORTA DOĞU VE K.AFRİKA	4,5	2,3	3,6	3,3
SAHRA AFRİKASI	4,9	5,0	6,0	6,1
LATİN AMERİKA	3,0	2,7	3,1	3,0
TÜRKİYE	2,2	3,8	3,5	3,5

## 2014 YILI BÜYÜME BEKLENTİLERİ YÜZDE

ÜLKELER	2012	2013	2014 TAHMİN
ALMANYA	0,9	0,5	1,6
İNGİLTERE	0,2	1,4	1,7
FRANSA	0,0	0,2	0,9
İTALYA	-2,4	-1,8	0,6
İSPANYA	-1,6	-1,3	0,6
HOLLANDA	-1,2	-1,3	0,3
DANİMARKA	-0,4	0,1	1,2
BELÇİKA	-0,3	0,1	1,0
İSVEÇ	1,0	0,9	2,3
AVUSTURYA	0,9	0,4	1,6
POLONYA	1,9	1,3	2,4
PORTEKİZ	-3,2	-1,8	0,8
İSVİÇRE	1,0	1,7	1,8
ROMANYA	0,7	2,0	2,2
NORVEÇ	3,0	1,6	2,3

## 2014 YILI BÜYÜME BEKLENTİLERİ YÜZDE

ÜLKELER	2012	2013	2014 TAHMİN
RUSYA	3,8	2,2	2,6
KAZAKİSTAN	5,1	5,0	5,2
AZERBAYCAN	2,2	3,5	5,6
TÜRKMENİSTAN	11,1	12,2	10,4
UKRAYNA	0,2	0,4	1,5
GÜRCİSTAN	6,1	2,5	5,0
İRAN	-1,9	-1,5	1,3
S.ARABİSTAN	5,1	3,6	4,4
BA.E	4,4	4,0	3,9
KATAR	6,2	5,1	5,0
KUVEYT	6,2	0,8	2,6
IRAK	8,4	3,7	6,3

## 2014 YILI BÜYÜME BEKLENTİLERİ YÜZDE

ÜLKELER	2012	2013	2014 TAHMİN
CEZAYİR	3,3	3,1	3,7
MISIR	2,2	1,8	2,8
FAS	2,7	5,1	3,8
TUNUS	3,6	3,0	3,7
LÜBNAN	1,5	1,5	1,5
ÜRDÜN	2,8	3,3	3,5
NİJERYA	6,6	6,2	7,4
ANGOLA	5,2	5,6	6,3
GÜNEY AFRİKA	2,5	2,0	2,9
GANA	7,9	7,9	6,1
KENYA	4,6	5,9	6,2
TANZANYA	6,9	7,0	7,2
SENEGAL	3,5	4,0	4,6

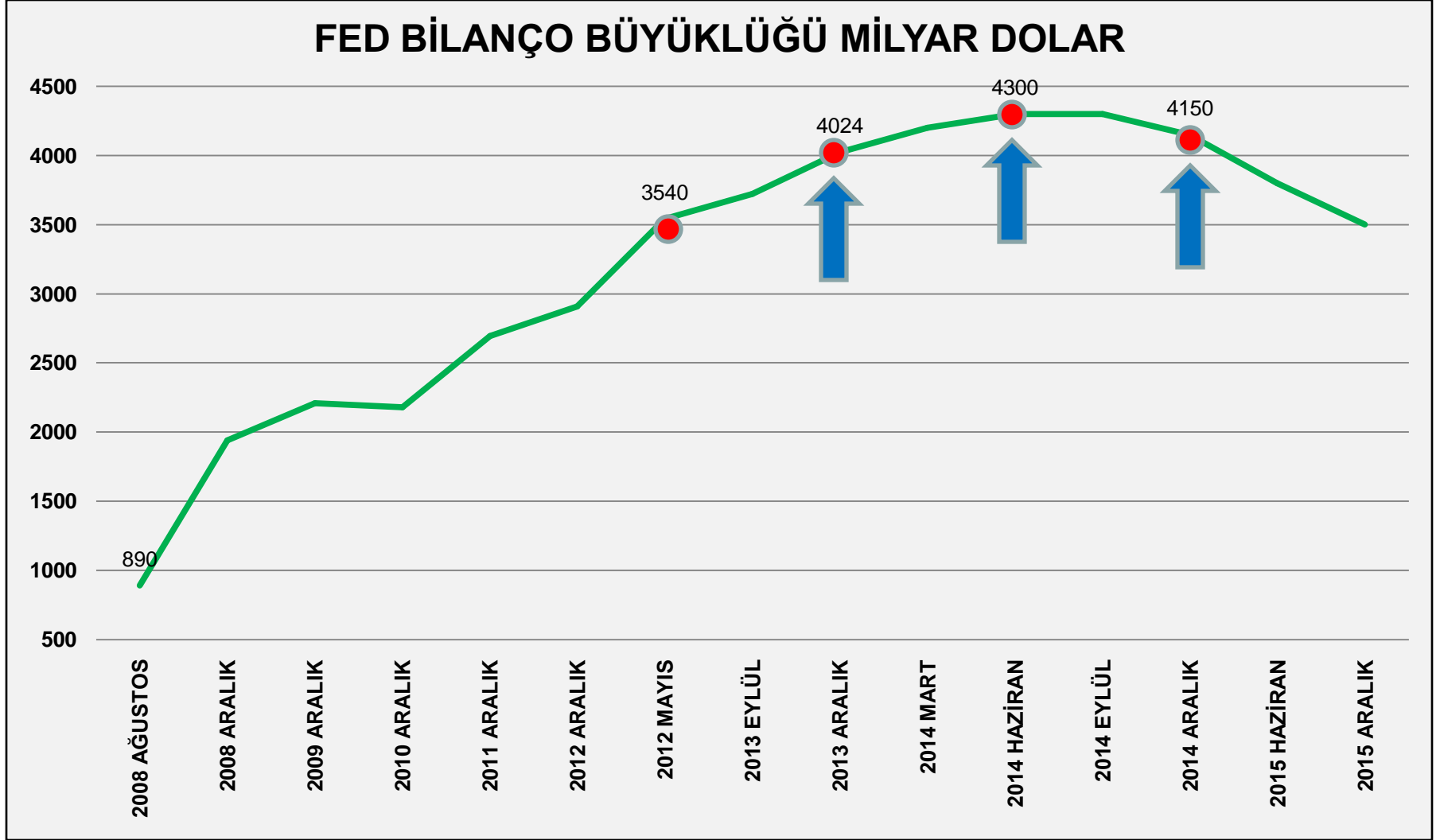
## 2014 DÜNYA TİCARETİ BÜYÜME BEKLENTİLERİ

	2009	2010	2011	2012	2013 TAHMİN	2014 TAHMİN
<b>MAL TİCARETİ MİLYAR DOLAR</b>	12.380	15.240	17.816	17.851	18.385	19,100
<b>MAL TİCARETİ BÜYÜME YÜZDE DEĞER BAZINDA</b>	-21.7	23.4	18.0	0.2	3.0	4,0
<b>MAL TİCARETİ BÜYÜME YÜZDE MİKTAR BAZINDA</b>	-12.0	14.0	5.0	2.0	3.3	5,0

KAYNAK: DÜNYA TİCARET ÖRGÜTÜ NİSAN 2013, 2014 TAHMİNİ İÇİN IMF EKİM 2013

## ABD MERKEZ BANKASI FED PARASAL GENİŞLEMEDEN ÇIKIŞI SÜRDÜRECEK OCAK - MART – NİSAN – HAZİRAN AYLARINDA 4 TOPLANTI YAPILACAK

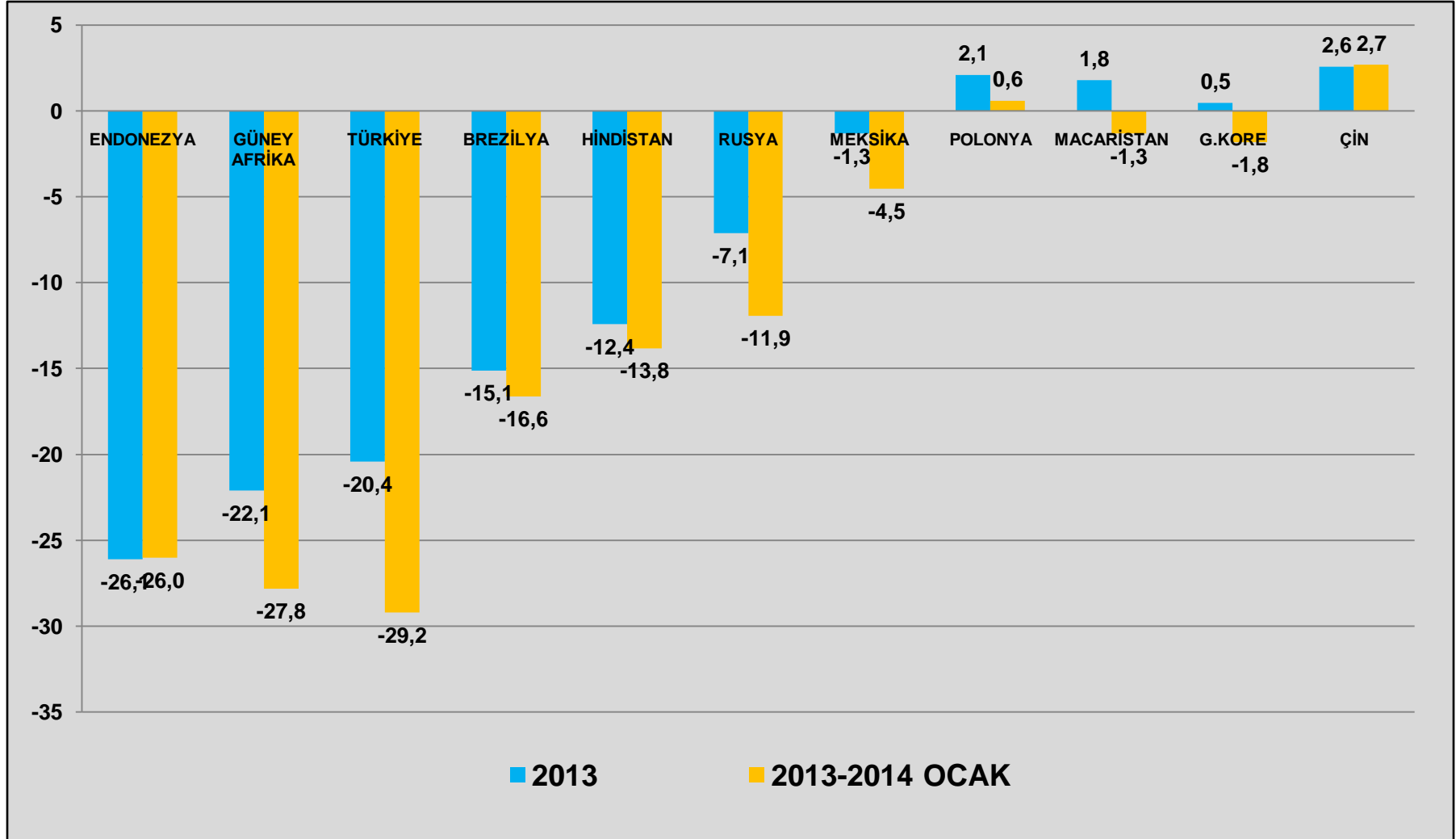
### FED BİLANÇO BÜYÜKLÜĞÜ MİLYAR DOLAR



**ABD MERKEZ BANKASI FED'İN PARASAL GENİŞLEMEDEN ÇIKIŞI BAŞLATTI  
OLUŞMAYA BAŞLAYAN YENİ KOŞULLAR**

	<b>ABD MERKEZ BANKASI FED'İN PARASAL GENİŞLEMEDEN ÇIKIŞI İLE OLUŞAN YENİ KOŞULLAR</b>
<b>1</b>	<b>FAİZ ORANLARINDA ARTIŞ</b>
<b>2</b>	<b>DOLAR LİKDİTESİ (SERMAYE) GELİŞEN ÜLKELERDEN ÇIKIŞ</b>
<b>3</b>	<b>GELİŞEN ÜLKE PARA BİRİMLERİNDE DEĞER KAYBI</b>
<b>4</b>	<b>DOLAR GÜÇLENİYOR</b>
<b>5</b>	<b>EMTİA FİYATLARINDA ZAYIFLAMA</b>
<b>6</b>	<b>GELİŞEN ÜLKELER YENİ KOŞULLARA UYUM SAĞLAMAYA ÇALIŞIYOR</b>

## GELİŞEN ÜLKELERİN PARA BİRİMLERİ DEĞER KAYBI BASKISI İLE KARŞIKARŞIYA 2013 BAŞINDAN BU YANA GELİŞEN ÜLKELERİN PARA BİRİMLERİNİN DOLAR KARŞISINDA DEĞER DEĞİŞİMİ %



## EURO DOLAR PARİTESİ; FED DOLARI, AB BÜYÜMESİ EURO'YU DESTEKLİYOR



**EMTİALAR; YENİ YILDA FİYATLAR ZAYIF KALACAK**

AYLAR	PETROL VARİL DOLAR BRENT	ALTIN ONS DOLAR	PAMUK COTTON LOOK A INDEX	FAO GIDA FİYAT ENDEKSİ	INDEX GLOBAL COMPOSITE CARBON STEEL	COMEX BAKIR SPOT FİYATI DOLAR/LIBRE
2009 ARALIK	78.2	1.097	76.8	178	158.9	3.3275
2010 ARALIK	94.6	1.422	168.2	223	184.5	4.4395
2011 ARALIK	107.2	1.567	96.7	211	195.0	3.4335
2012 ARALIK	111.3	1.676	82.9	211	180.7	3.6490
2013 MART	109,8	1.596	94.8	213	180.5	3.4000
2013 HAZİRAN	102,0	1.235	91,3	210	171,9	3.0578
2013 TEMMUZ	107,6	1.333	93,6	206	170,2	3.1060
2013 AĞUSTOS	115,0	1.390	93,6	202	173,2	3,3510
2013 EYLÜL	108,3	1.327	92,7	203	174,0	3,3210
2013 EKİM	108,9	1,323	85,4	206	178,9	3,3025
2013 KASIM	110,1	1.251	84,9	206	177,9	3.2050
2013 ARALIK	110,9	1,202	89,7	207	179,4	3,3945
2014 OCAK (27)	107,5	1,269	93,8		180,5	3.2630

# TÜRKİYE EKONOMİSİ


## ORTA VADELİ PROGRAM 2014 YILI HEDEFLERİ

GÖSTERGE	2013	2014
BÜYÜME %	3,8	4,0
TÜKETİM BÜYÜME %	4,3	3,2
YATIRIMLAR BÜYÜME %	3,1	3,6
İŞSİZLİK %	9,8	9,4
İHRACAT MİLYAR DOLAR	151,5	166,5
İTHALAT MİLYAR DOLAR	250,0	262,0
DIŞ TİCARET AÇIĞI MİLYAR DOLAR	-98,5	-95,5
CARİ AÇIK MİLYAR DOLAR	-62,0	-55,5
CARİ AÇIK / GSYH %	-7,1	-6,4
TÜFE YIL SONU DEĞİŞİM %	7,4	6,6
BÜTÇE AÇIĞI / GSYH %	-1,2	-1,9

## YENİ YILA GİRERKEN BELİRLEYİCİ UNSURLAR

**SİYASİ  
GELİŞMELER  
BELİRSİZLİK**

**ABD MERKEZ  
BANKASI FED'İN  
PARASAL  
GENİŞLEMEDEN  
ÇIKIŞI**

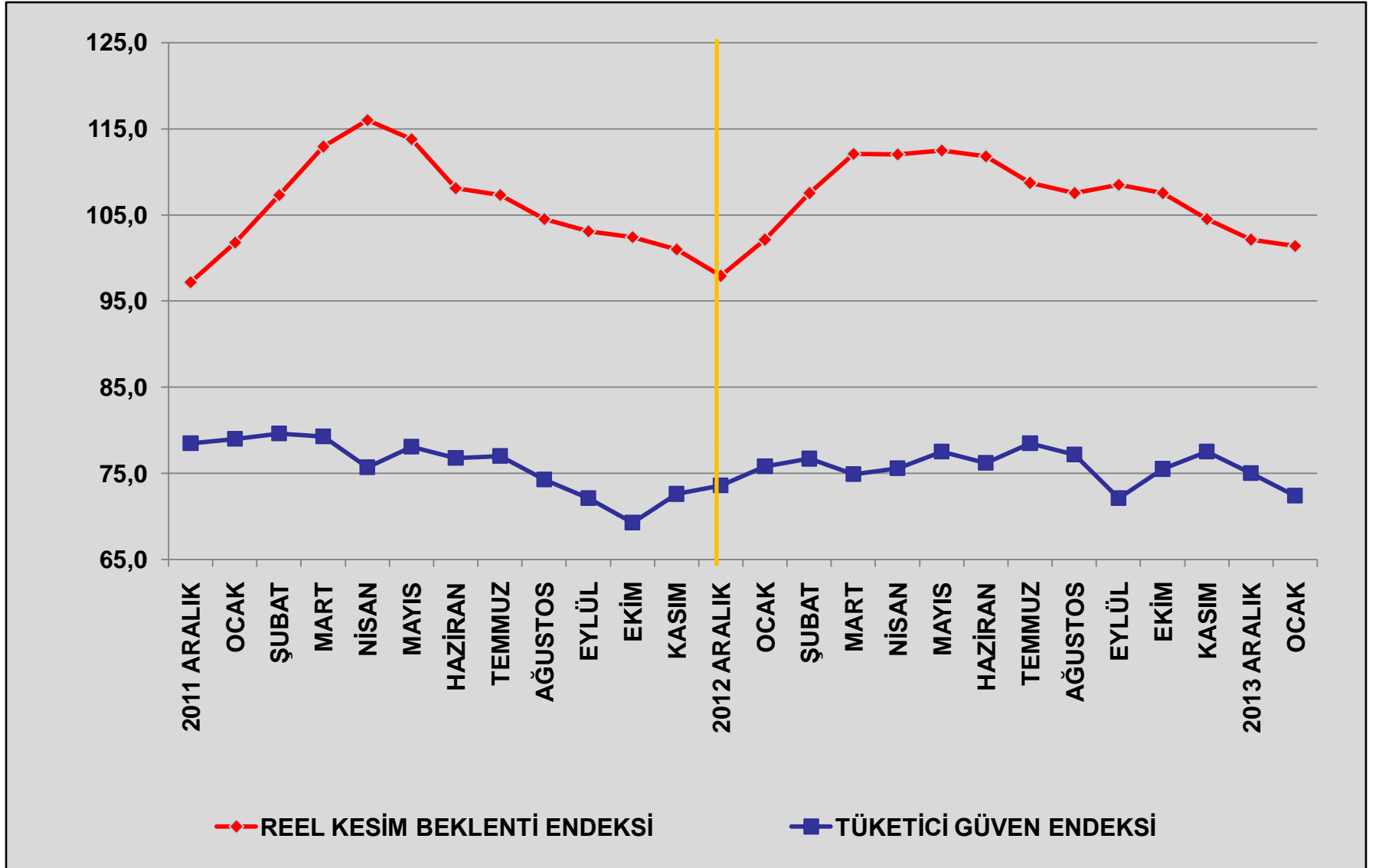


**MERKEZ  
BANKASI PARA  
POLİTİKASI**

**İÇ TALEBİ  
YAVAŞLATICI  
ÖNLEMLER**

**TÜRKİYE'NİN KREDİ  
NOTU**

## REEL KESİM BEKLENTİLERİ VE TÜKETİCİ GÜVENİ GERİLİYOR



## İÇ PİYASADA İŞLERDE GELİŞMELER

## SEKTÖREL GÜVEN ENDEKSLERİ

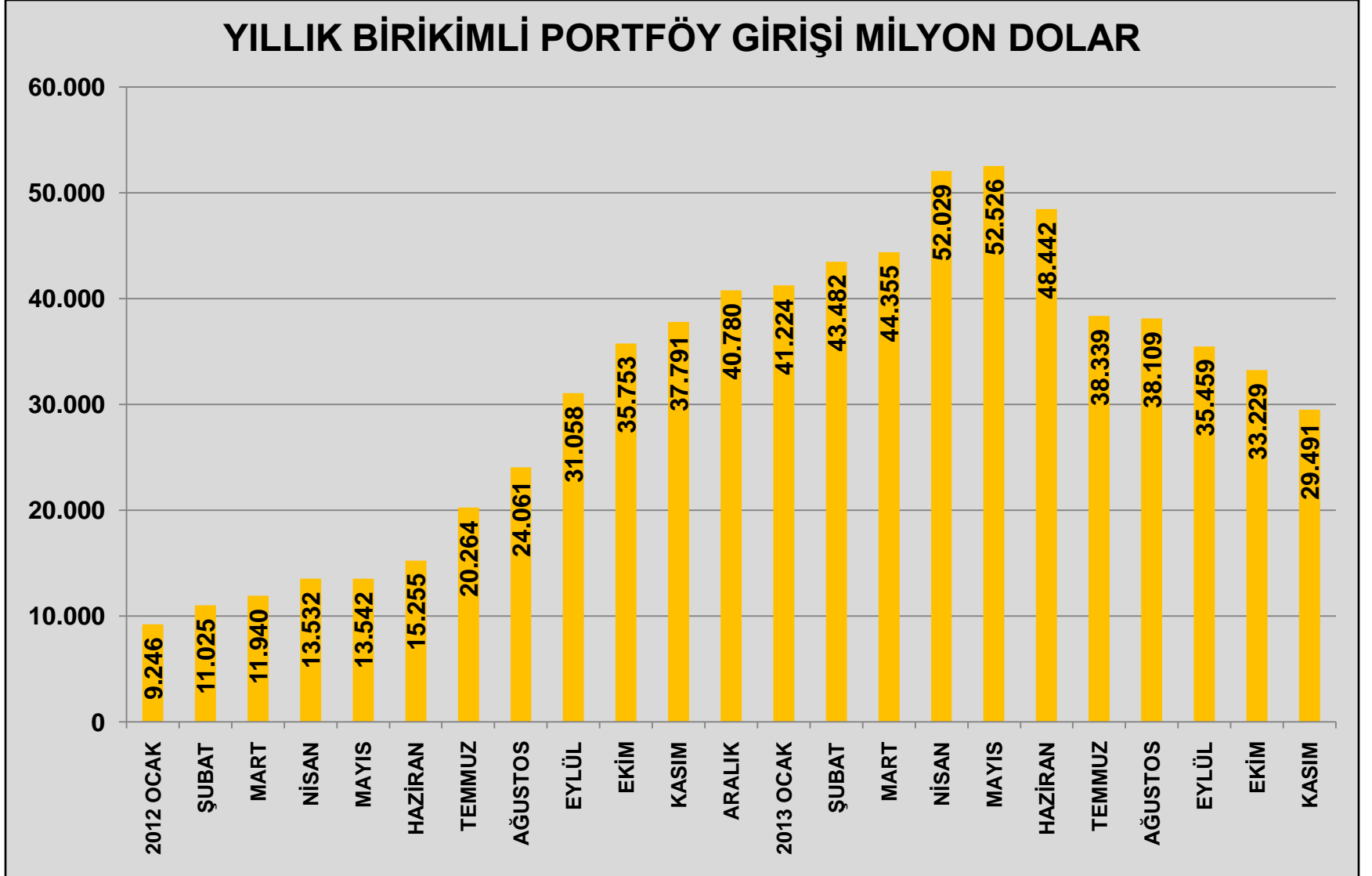
Sektörler	Ağustos 2013	Eylül 2013	Ekim 2013	Kasım 2013	Aralık 2013	Ocak 2014
<b>Hizmet Sektörü Güven Endeksi</b>	<b>107,2</b>	<b>104,0</b>	<b>103,5</b>	<b>99,6</b>	<b>95,0</b>	<b>95,6</b>
<i>Son üç ayda iş durumu</i>	102,0	101,5	103,5	100,8	94,8	86,4
<i>Son üç ayda hizmetlere olan talep</i>	97,8	99,9	101,7	98,0	94,1	85,5
<i>Gelecek üç ayda hizmetlere olan talep</i>	121,8	110,6	105,3	99,9	96,2	114,9
<b>Perakende Ticaret Sektörü Güven Endeksi</b>	<b>109,5</b>	<b>109,4</b>	<b>103,0</b>	<b>98,2</b>	<b>92,0</b>	<b>96,2</b>
<i>Son üç ayda iş hacmi (satışlar)</i>	106,0	114,8	109,0	102,5	86,5	77,4
<i>Mevcut mal stoku seviyesi</i>	94,4	102,7	100,8	102,2	105,2	102,3
<i>Gelecek üç ayda iş hacmi (satışlar)</i>	128,2	110,7	99,1	89,9	84,2	108,9
<b>İnşaat Sektörü Güven Endeksi</b>	<b>83,4</b>	<b>79,2</b>	<b>78,3</b>	<b>77,1</b>	<b>73,3</b>	<b>86,9</b>
<i>İnşaat Faaliyetleri (son üç ayda)</i>	103,3	104,1	96,3	96,9	89,6	88,1
<i>Alınan kayıtlı siparişlerin mevcut düzeyi</i>	66,9	68,8	70,1	69,5	68,0	73,8

## 2014 YILINDA DIŞ FİNANSMAN İHTİYACI

	MİLYON DOLAR
<b>KISA VADELİ DIŞ BORÇ ANA PARA ÖDEMELERİ</b>	<b>125.438</b>
<b>KAMU</b>	<b>16.361</b>
<b>MERKEZ BANKASI</b>	<b>900</b>
<b>ÖZEL</b>	<b>108.177</b>
<b>BANKA VE FİNANS KURULUŞLARI</b>	<b>72.936</b>
<b>BANKA DIŞI KESİM</b>	<b>35.241</b>
<b>KISA VDELİ BORÇLARIN FAİZİ</b>	<b>9.440</b>
<b>UZUN VADELİ BORÇLARIN DÖNEM TAKSİTİ VE FAİZİ</b>	<b>18.640</b>
<b>CARİ AÇIK FİNANSMANI</b>	<b>50.000</b>
<b>TOPLAM</b>	<b>203.518</b>

# TÜRKİYE'YE PORTFÖY YATIRIMI GİRİŞİ TERSİNE DÖNDÜ

## YILLIK BİRİKİMLİ PORTFÖY GİRİŞİ MİLYON DOLAR

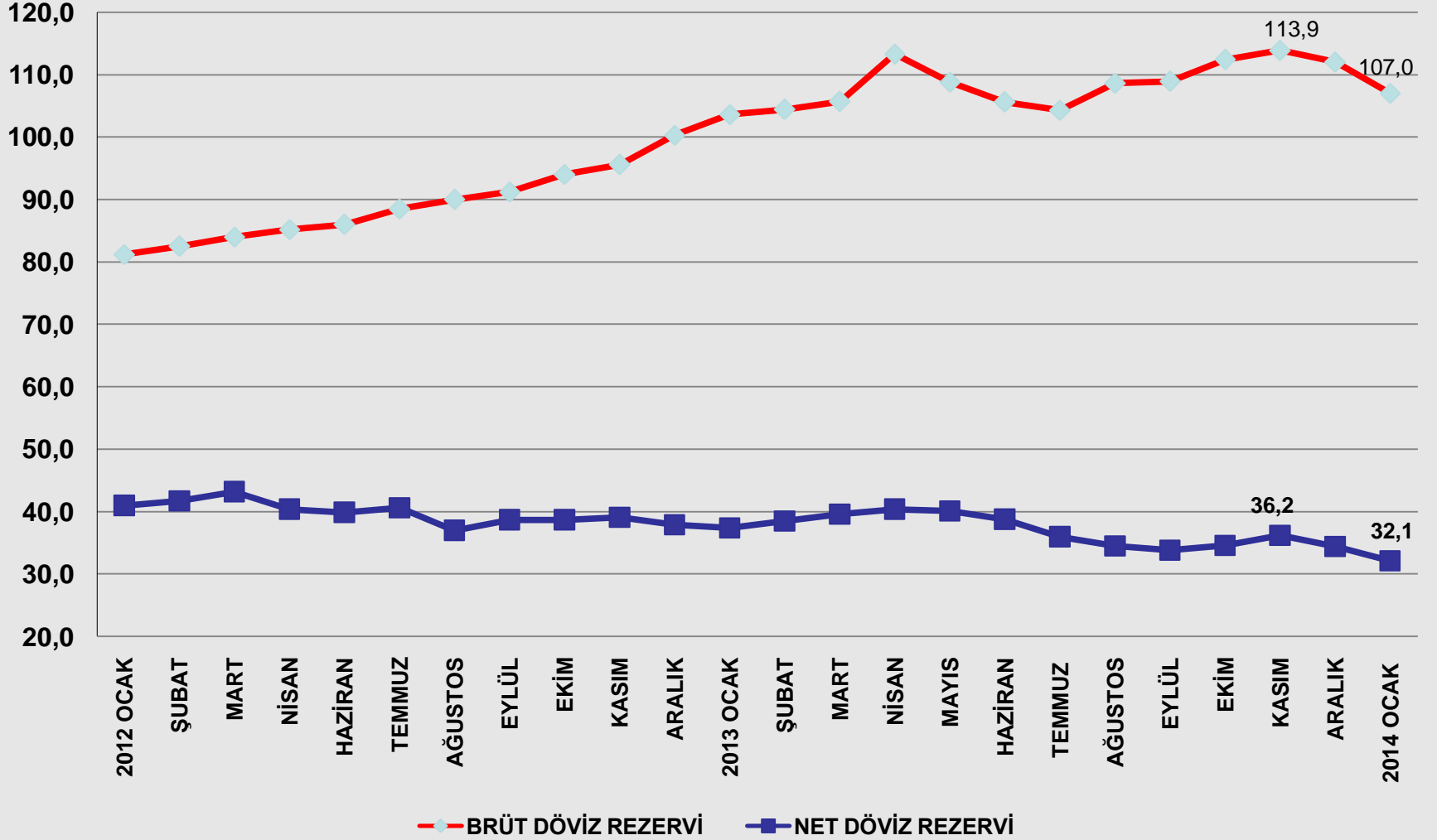


## MERKEZ BANKASI POLİTİKALARI (OCAK)

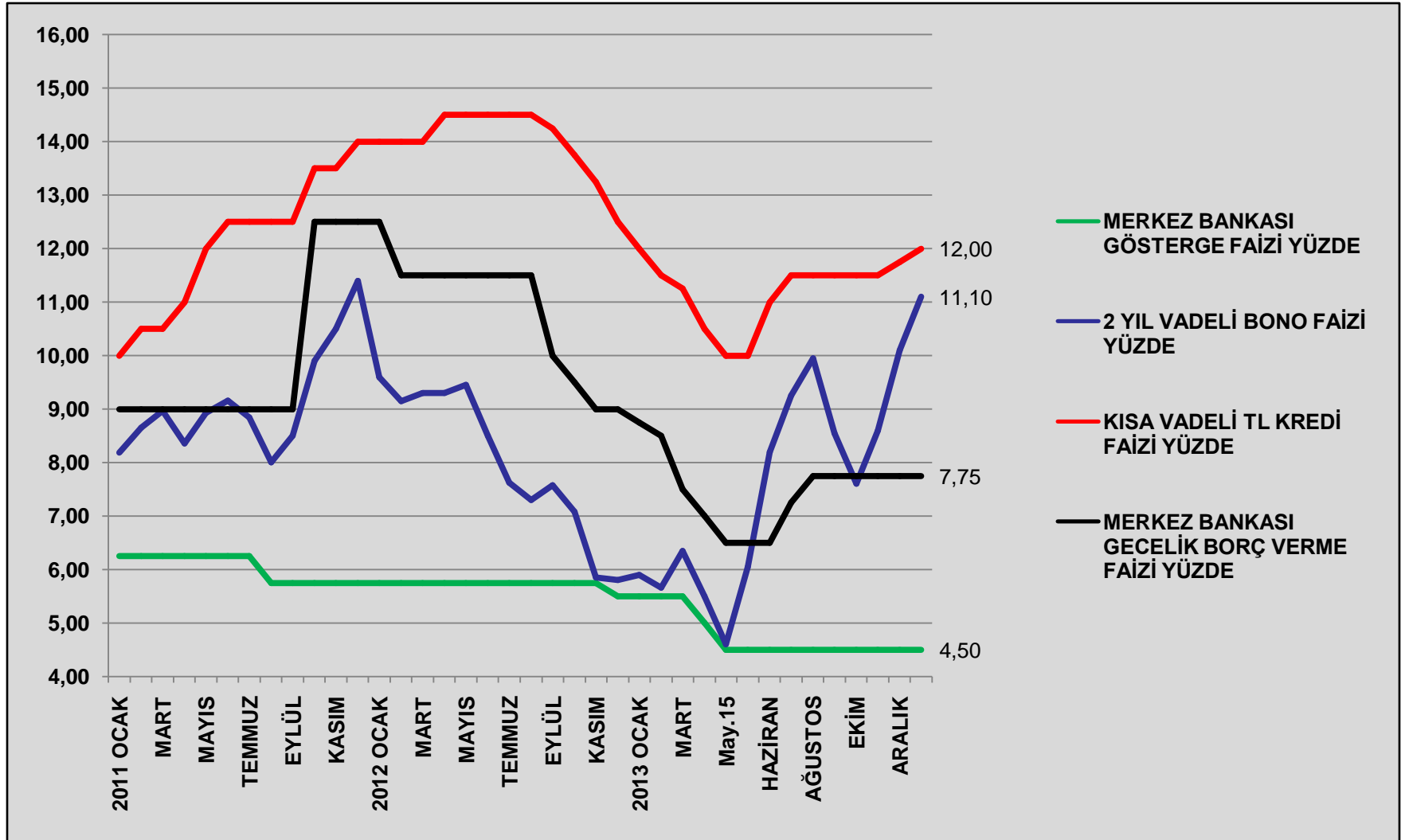
- 1. FAİZ ORANLARINI DEĞİŞTİRMEDİ**
- 2. EK SIKILAŞTIRMAYI ARTIRACAK VE SIKILAŞTIRMA GÜNLERİNDE FONLAMA MALİYETİNİ YÜZDE 9,0'A KADAR YÜKSELTECEK**
- 3. DÖVİZ SATIŞLARINA DEVAM EDECEK**
- 4. TOPLAM TL LİKİDİTESİNİ KADEMELİ AZALTMAYA BAŞLADI**
- 5. KREDİ BÜYÜMESİNİ AZALTACAK**
- 6. KUR ARTIŞININ ENFLASYONA ETKİSİNİ YAKINDAN İZLEYECEK**

## MERKEZ BANKASI DÖVİZ REZERVİ SATIŞLAR SONRASI AZALIYOR

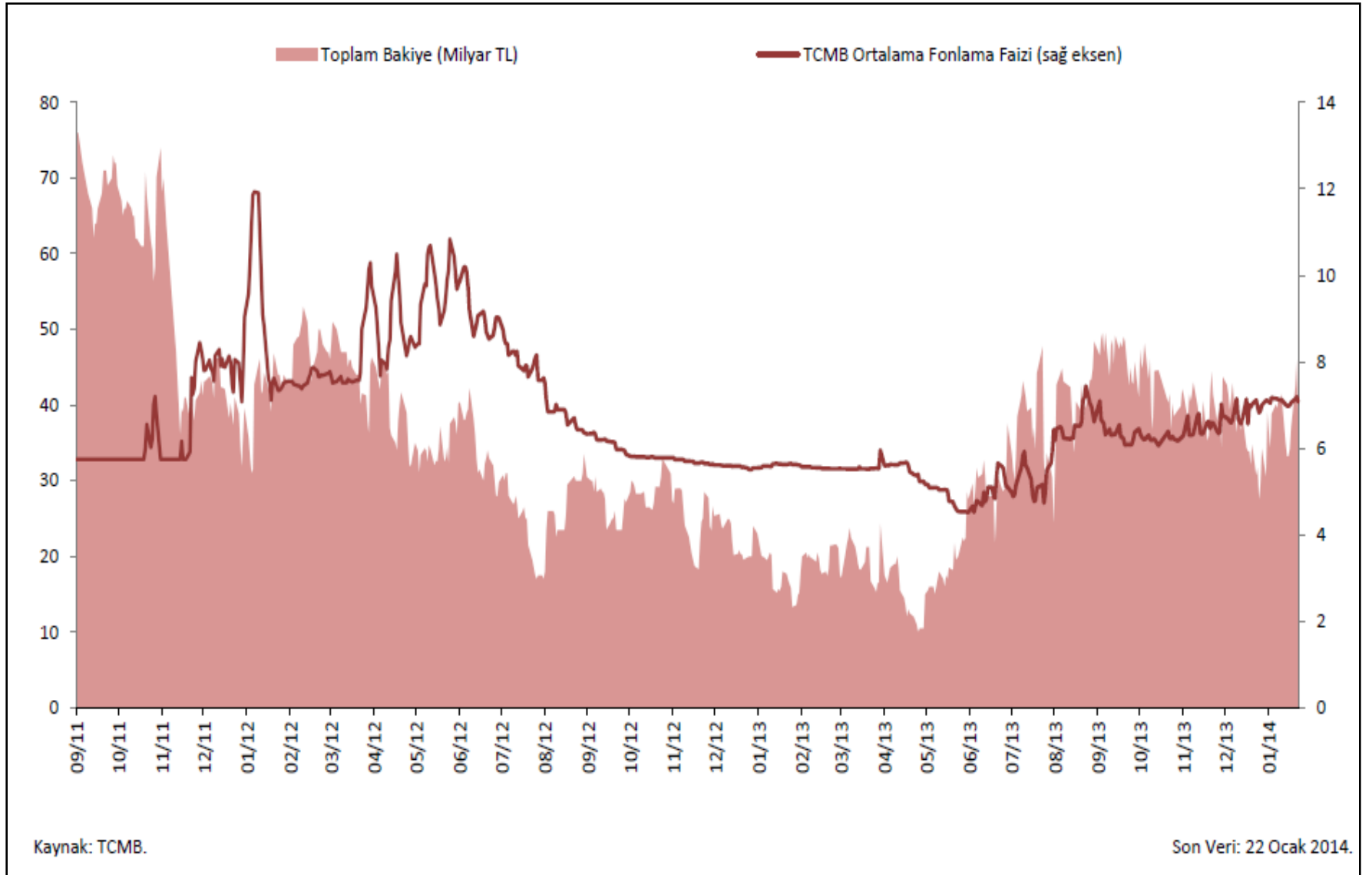
## MERKEZ BANKASI DÖVİZ REZERVLERİ MİLYAR DOLAR



## MERKEZ BANKASI FAİZLERİ DEĞİŞTİRMİYOR BUNA RAĞMEN KREDİ VE BONO FAİZLERİ HIZLI ARTIYOR

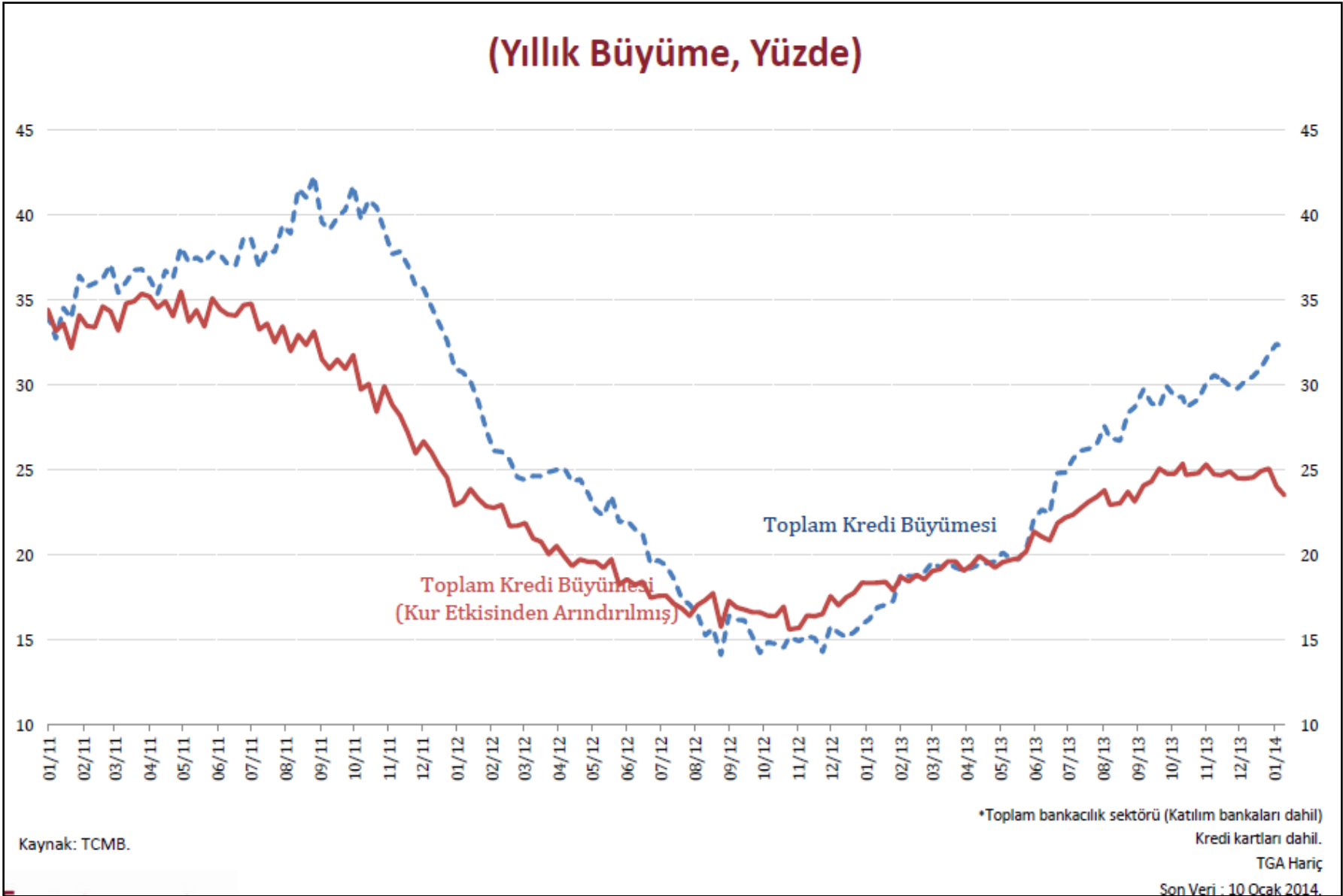


## MERKEZ BANKASI TL LİKİDİTESİNİ KADEMELİ OLARAK AZALTIYOR



## KREDİ BÜYÜMESİ YAVAŞLIYOR

(Yıllık Büyüme, Yüzde)



# TÜRK LİRASI SEPET KUR 2.80'İ AŞTI, MAYIS AYINA GÖRE YÜZDE 37 DEVALÜASYON



**MERKEZ BANKASI PARA KURULU TOPLANTISI (28 OCAK 2014)**

<b>OLASILIKLAR</b>	<b>SONUÇLARI</b>
<b>DAHA SADE POLİTİKA UYGULAMAK FAİZLERDE ARTIŞ</b>	<b>TÜRK LİRASINDA VE TL FAİZLERDE İSTİKRAR VE ÖNGÖRÜLEBİLİRLİK</b>
<b>KARIŞIK POLİTİKAYI SÜRDÜRMEK FAİZLERDE SINIRLI ARTIŞLAR EK SIKILAŞTIRMAYI ARTIRMAK</b>	<b>KURLARDA VE FAİZLERDE ARTIŞ TL SIKIŞIKLIĞI İŞLERDE YAVAŞLAMA</b>
<b>FAİZ ARTIŞI YAPMADAN DİĞER ARAÇLARI KULLANMAK SERMAYE HAREKETLERİNE VERGİ</b>	<b>KURLARDA VE FAİZLERDE HIZLI ARTIŞLAR</b>

---

**ECONOMY AND STRATEGY CONSULTANCY SERVICES**



**ESDH**

**EKONOMİ VE STRATEJİ DANIŞMANLIK HİZMETLERİ**

**EKONOMİ VE STRATEJİ DANIŞMANLIK HİZMETLERİ**

**SARIKONAKLAR İŞMERKEZİ C.BLOK D.16 AKATLAR-BEŞİKTAŞ İSTANBUL TEL 0212 352 87 95**

**www . e s d h . com . tr**

---